



MINISTÈRE
DE LA TRANSFORMATION
ET DE LA FONCTION
PUBLIQUES

*Liberté
Égalité
Fraternité*

Direction générale
de l'administration et
de la fonction publique

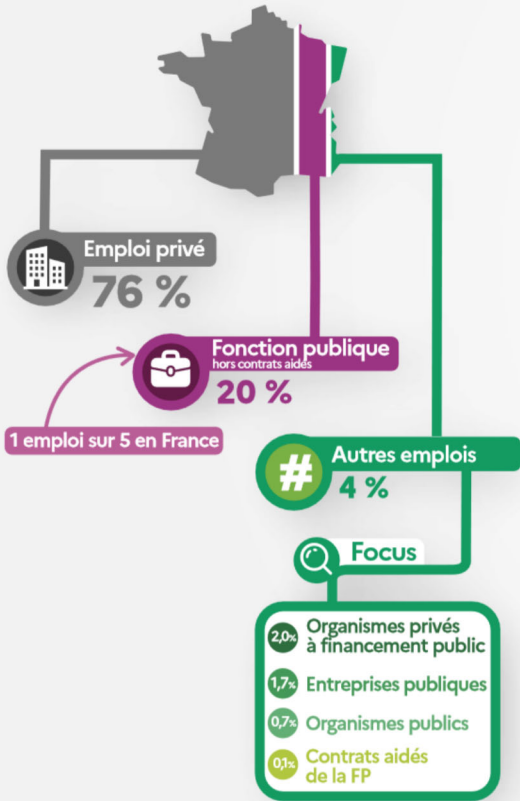
Chiffres clés
édition 2023

L'égalité professionnelle entre les femmes et les hommes dans la fonction publique



L'emploi dans la fonction publique

La répartition des emplois en France en 2020



La répartition des effectifs dans la fonction publique



♀
8 mars

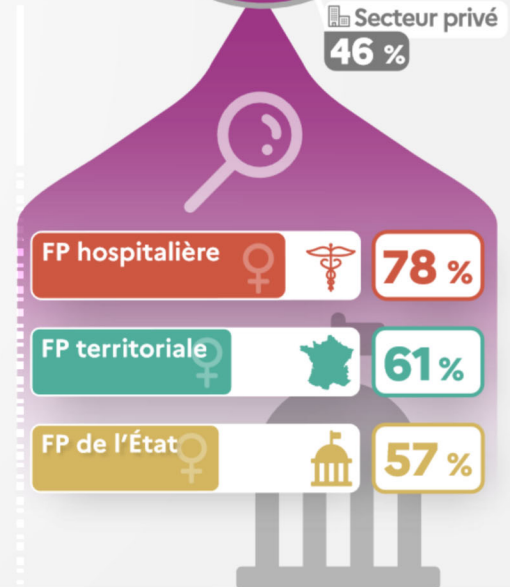
Focus égalité femmes - hommes

La répartition selon le sexe en France en 2020

Fonction publique
63 % de femmes

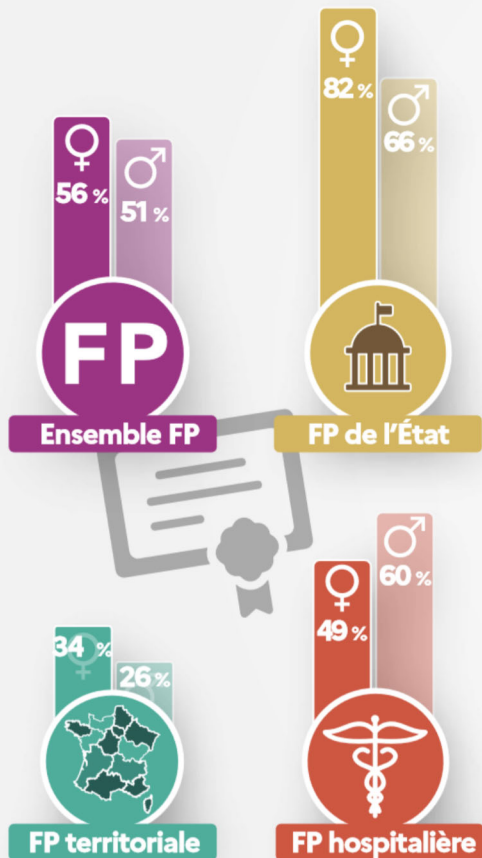


Secteur privé
46 %



Focus égalité femmes - hommes

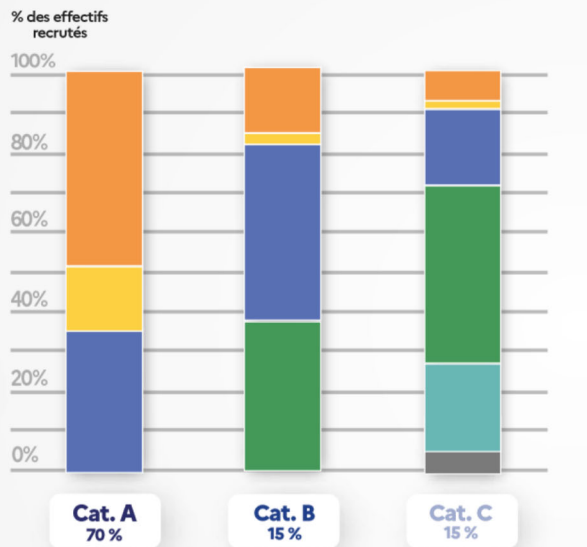
Part des agents publics diplômés de l'enseignement supérieur selon le sexe en France en 2020



Recrutement

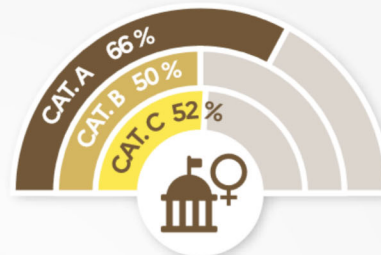
8 mars

Le niveau de diplôme des candidats recrutés dans la FP de l'État en 2020

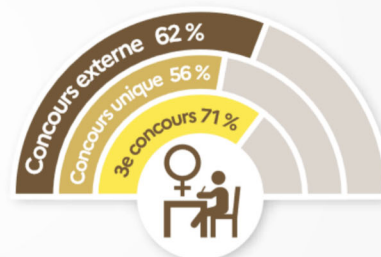


Focus égalité femmes - hommes

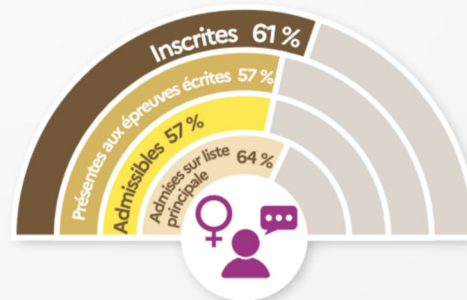
La part des femmes recrutées dans la FPE par catégorie hiérarchique en 2020



La part des femmes recrutées dans la FPE par concours en 2020




La part des femmes à chaque étape du concours externe des IRA en 2020-2021



Les agents publics en situation de handicap

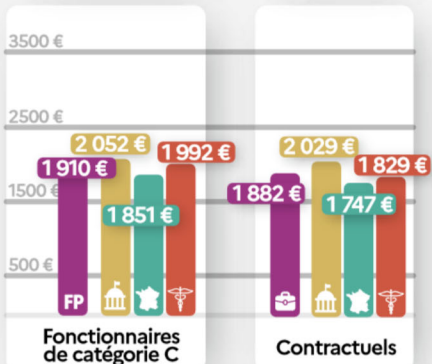
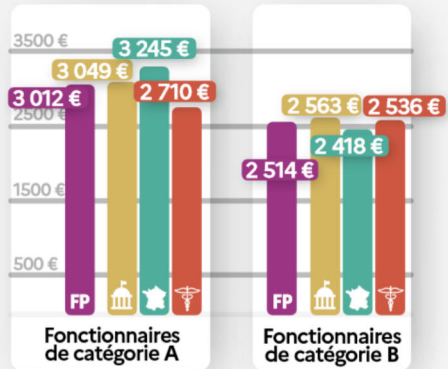
Focus égalité femmes - hommes

La part des femmes parmi les bénéficiaires de l'obligation d'emploi des travailleurs handicapés en France en 2020



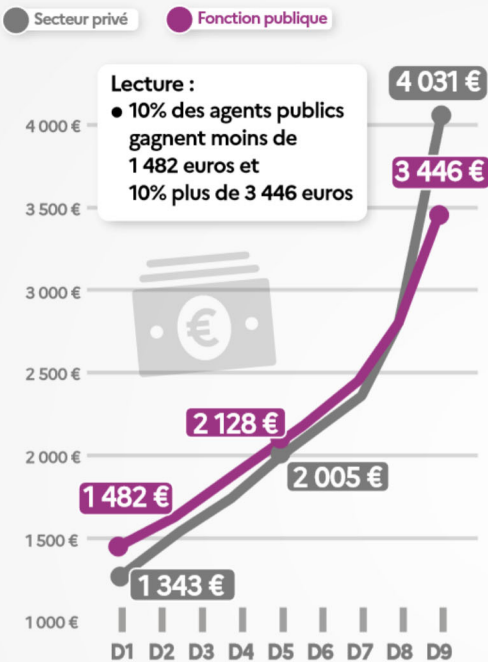
Rémunérations

Les salaires nets mensuels moyens dans la fonction publique* en 2020



● Ensemble FP ● FP de l'État
● FP territoriale ● FP hospitalière

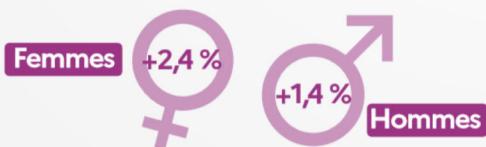
La distribution des salaires nets mensuels dans la fonction publique et le privé* en 2020



*en équivalent temps plein

Focus égalité femmes - hommes

Évolution des salaires dans la FP entre 2019 et 2020



Source : Base tous salariés, Siasp Insee

Organisation du temps de travail

8 mars

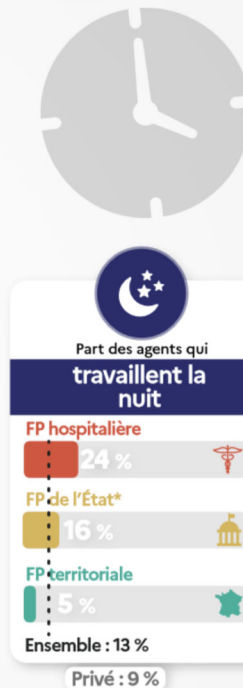
Focus égalité femmes - hommes

Part des femmes et des hommes à temps partiel dans la fonction publique en France en 2020


L'organisation du temps de travail dans la fonction publique en 2021



*Hors enseignement



Enquête emploi 2021 Insee



Part des femmes parmi les agents en congé parental dans les ministères en France de 2016 à 2020



Les femmes représentent 95 % des agents en congé parental dans les ministères

*en équivalent temps plein
Source : Base tous salariés, Siasp Insee

Retrouvez les chiffres clés sur l'égalité professionnelle entre les femmes et les hommes dans la fonction publique

ainsi que les bases de données
et infographies sur

www.fonction-publique.gouv.fr



**MINISTÈRE
DE LA TRANSFORMATION
ET DE LA FONCTION
PUBLIQUES**

*Liberté
Égalité
Fraternité*

**Direction générale
de l'administration et
de la fonction publique**