











## ELECTIONS PROFESSIONNELLES DU 08/12/2022

### Instructions relatives au vote par correspondance auprès du Centre de Gestion

#### → Quel matériel de vote ?

Vous trouverez ci-joint le matériel de vote et les professions de foi pour le ou les scrutins pour lesquels vous êtes électeur (cf. listes électorales affichées dans votre collectivité), **en fonction de votre situation statutaire** :

<p><u>Commission administrative paritaire (CAP) catégorie A</u> : bulletin de vote et enveloppe intérieure de couleur verte, enveloppe extérieure T de couleur bulle</p>	<p>Bulletin de vote - XXXXXXXX - XXXXXXXX - XXXXXXXX</p>		
<p><u>Commission administrative paritaires (CAP) catégorie B</u> : bulletin de vote et enveloppe intérieure de couleur rose, enveloppe extérieure T de couleur bulle</p>	<p>Bulletin de vote - XXXXXXXX - XXXXXXXX - XXXXXXXX</p>		
<p><u>Commission administrative paritaire (CAP) catégorie C</u> : bulletin de vote, enveloppe intérieure et enveloppe extérieure T de couleur bulle</p>	<p>Bulletin de vote - XXXXXXXX - XXXXXXXX - XXXXXXXX</p>		
<p><u>Commission Consultative Paritaire (CCP)</u> : bulletin de vote, enveloppe intérieure et enveloppe extérieure T de couleur blanche</p>	<p>Bulletin de vote - XXXXXXXX - XXXXXXXX - XXXXXXXX</p>		
<p><u>Comité Social Territorial (CST)</u> : bulletin de vote, enveloppe intérieure et enveloppe extérieure T de couleur bleue</p>	<p>Bulletin de vote - XXXXXXXX - XXXXXXXX - XXXXXXXX</p>		

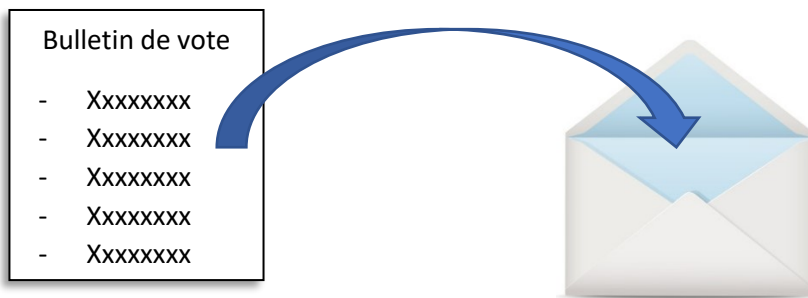
#### → Quand voter par correspondance ?

Il est conseillé d'effectuer le vote dès réception du matériel électoral. L'enveloppe doit être postée, **au plus tard, le 07 décembre 2022** avant la relève du courrier.

#### → Comment voter par correspondance ?

**Pour chaque scrutin** auquel vous êtes électeur, il vous appartient de procéder aux étapes suivantes. Par exemple, si vous êtes électeur à la CAP catégorie C et au CST, vous avez le matériel de vote pour chacun de ces scrutins.

**ETAPE 01 : INTRODUISEZ LE BULLETIN DE VOTE DE VOTRE CHOIX (LISTE DE CANDIDATS) DANS LA PETITE ENVELOPPE DE MEME COULEUR**



**NB** : Vous ne pouvez voter, pour chaque scrutin, que pour une seule liste.

Le bulletin de vote ne doit comporter ni radiation, ni adjonction de noms, ni modification.

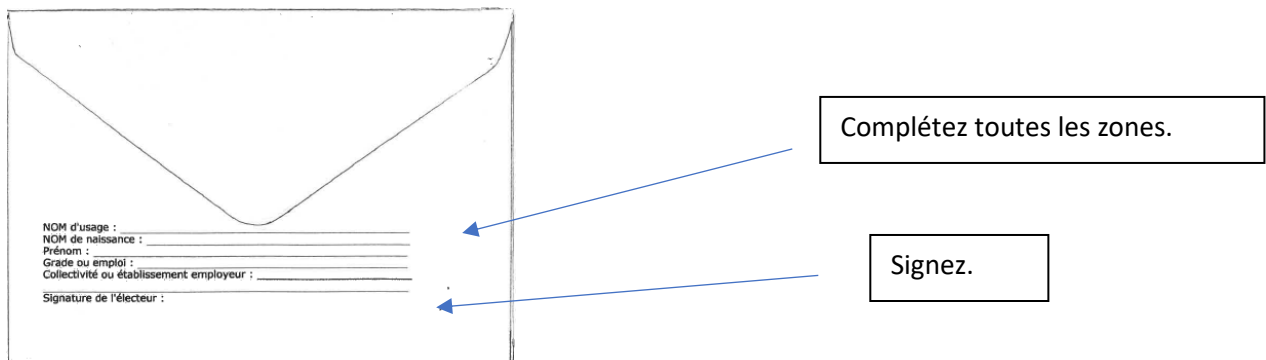
Il ne doit figurer, sur la petite enveloppe de même couleur, ni mention, ni signe distinctif.

Les professions de foi des organisations syndicales ne doivent pas être utilisées pour voter.

**ETAPE 02 : REFERMEZ LA PETITE ENVELOPPE, PUIS GLISSEZ-LA DANS LA GRANDE ENVELOPPE T**



**ETAPE 03 : FERMEZ LA GRANDE ENVELOPPE T (PATTE GOMMANTE), PUIS COMPLETEZ LE VERSO DE L'ENVELOPPE ET SIGNEZ**



**ETAPE 04 : POSTEZ L'ENVELOPPE**



**NB** : L'enveloppe en T vous dispense d'affranchissement.  
L'enveloppe doit être acheminée par la Poste.